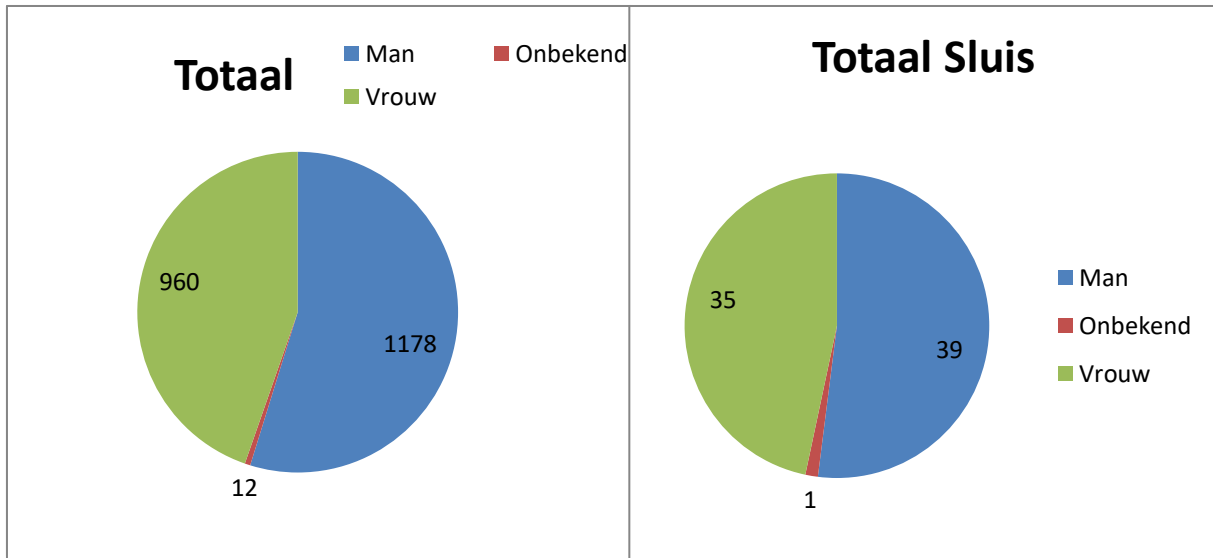


Totaaloverzicht kinderen:

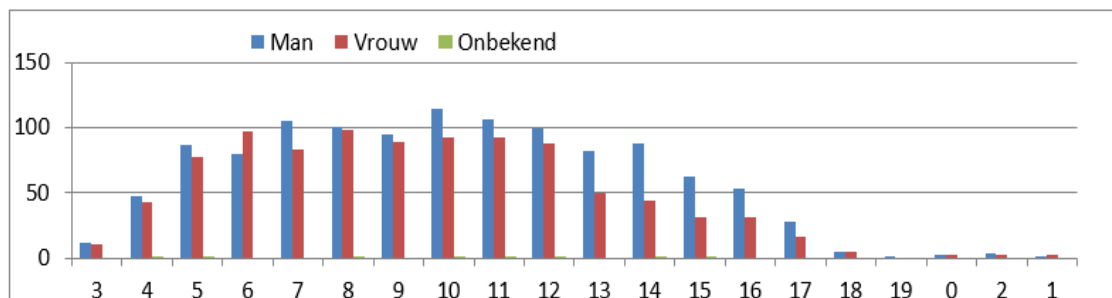


Zeeland 2020: 2150 kinderen

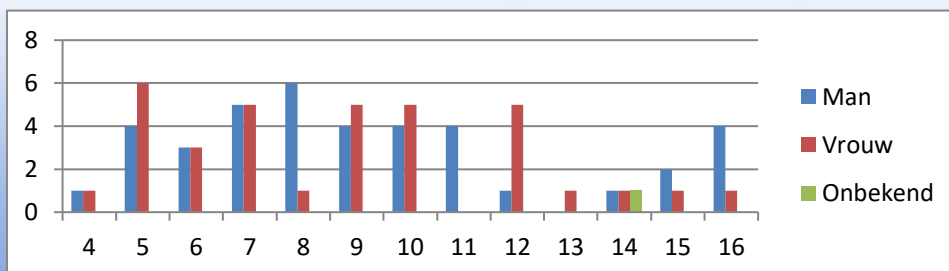
Sluis 2020: 75 kinderen

Leeftijden kinderen:

Zeeland 2020

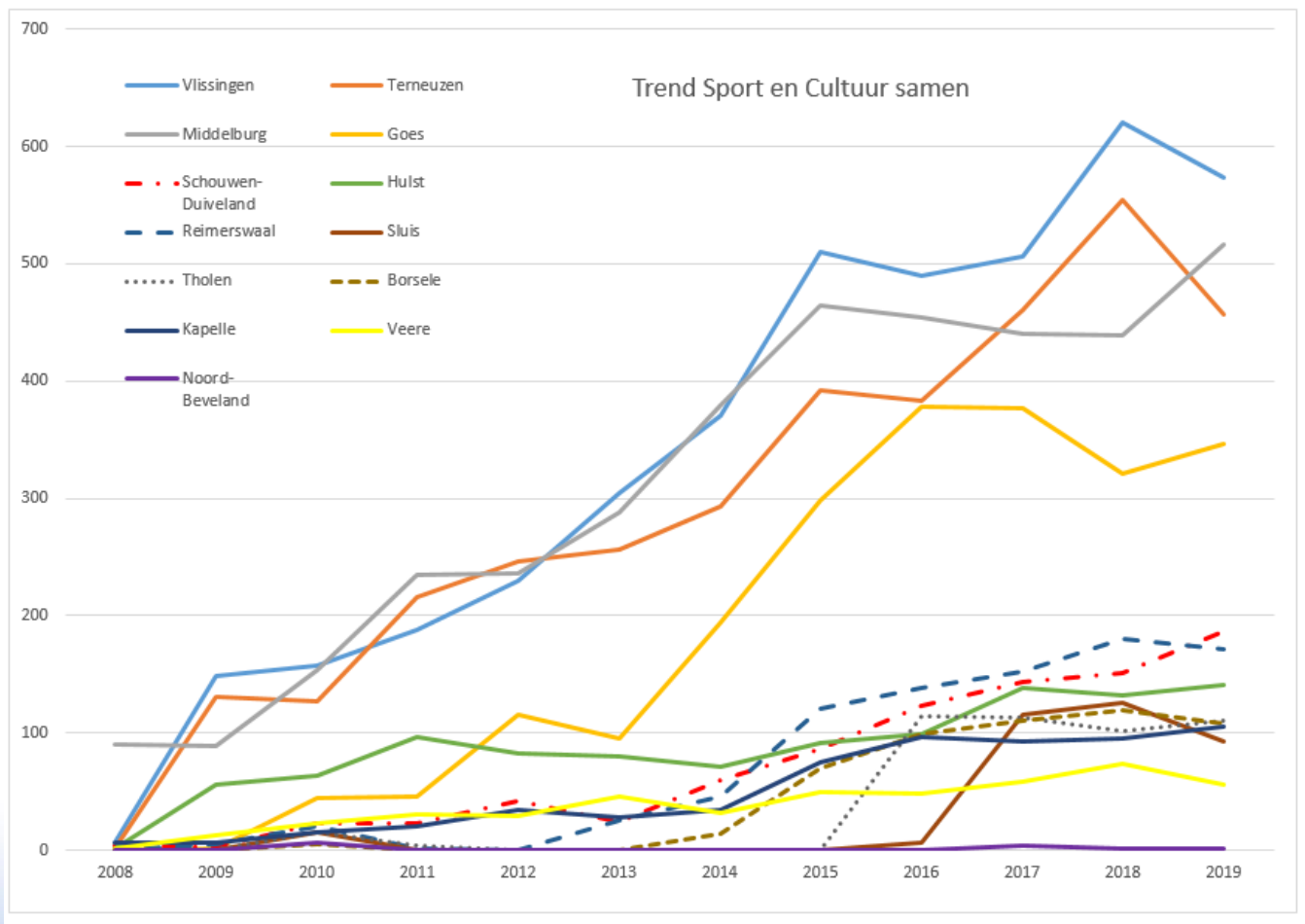


Sluis 2020



Aantal kinderen (trend en vergelijking):

| jaar | Viissingen | Terneuzen | Middelburg | Goes | Schouwen-Duiveland | Hulst | Reimerswaal | Sluis | Tholen | Borsele | Kapelle | Veere | Noord-Beveland |
|------|------------|-----------|------------|------|--------------------|-------|-------------|-------|--------|---------|---------|-------|----------------|
| 2008 | 6 | 1 | 90 | 0 | 4 | 1 | 0 | 0 | 0 | 0 | 7 | 2 | 0 |
| 2009 | 148 | 131 | 89 | 1 | 3 | 56 | 5 | 0 | 0 | 0 | 6 | 13 | 0 |
| 2010 | 157 | 127 | 154 | 45 | 23 | 64 | 20 | 16 | 15 | 5 | 15 | 23 | 6 |
| 2011 | 188 | 216 | 235 | 46 | 23 | 96 | 1 | 0 | 4 | 0 | 20 | 31 | 0 |
| 2012 | 230 | 246 | 236 | 116 | 42 | 82 | 0 | 0 | 0 | 0 | 35 | 29 | 0 |
| 2013 | 305 | 256 | 288 | 95 | 24 | 80 | 26 | 0 | 0 | 0 | 28 | 46 | 0 |
| 2014 | 370 | 293 | 379 | 194 | 60 | 71 | 46 | 0 | 0 | 14 | 34 | 32 | 0 |
| 2015 | 510 | 392 | 465 | 298 | 86 | 91 | 121 | 0 | 0 | 70 | 75 | 50 | 0 |
| 2016 | 490 | 383 | 454 | 378 | 123 | 99 | 138 | 6 | 114 | 99 | 97 | 49 | 0 |
| 2017 | 506 | 460 | 440 | 377 | 143 | 139 | 153 | 115 | 113 | 111 | 93 | 58 | 4 |
| 2018 | 620 | 554 | 439 | 321 | 151 | 132 | 180 | 126 | 102 | 119 | 95 | 74 | 2 |
| 2019 | 573 | 457 | 517 | 346 | 186 | 141 | 172 | 93 | 111 | 108 | 106 | 56 | 1 |



Provinciale Top 5

| Activiteit | Totaal | |
|--------------------------|--------|------------|
| Zwemles (diplomazwemmen) | 635 | 30% (-15%) |
| Voetbal | 602 | 28% (0%) |
| Gymnastiek/turnen | 158 | 7% (-1%) |
| Judo | 94 | 4% (-1%) |
| Kickboksen | 67 | 3% (-1%) |

Activiteiten in Sluis

| Activiteit | Man | Vrouw | | Totaal |
|--------------------------|-----|-------|---|--------|
| Zwemles (diploma overig) | 13 | 12 | | 25 |
| voetbal | 19 | 4 | | 23 |
| gymnastiek / turnen | 2 | 3 | | 5 |
| judo | 1 | 3 | | 4 |
| algemene dansvorming | | 3 | | 3 |
| overig cultuur | | 3 | | 3 |
| zwemles (diploma A) | 1 | 2 | | 3 |
| fitness | 1 | 1 | | 2 |
| (leeg) | | 1 | | 1 |
| dwarsfluit | 1 | | | 1 |
| ballet (Klassiek / Jazz) | | 1 | | 1 |
| overig | | 1 | | 1 |
| paardrijden | | 1 | | 1 |
| volleybal | | | 1 | 1 |
| tennis / squash / padel | 1 | | | 1 |





Top 10 aanbieders gemeente Sluis


| | Aanbieder | Activiteit | Totaal |
|----|-------------------|------------|---------|
| 1 | Eenhoorn | Zwemles | 24 (-6) |
| 2 | Oostburg | Voetbal | 10 (+4) |
| 3 | Turn 87 | Gymnastiek | 5 |
| 4 | Scouting Oostburg | Scouting | 4 (+1) |
| 5 | Aqua Claire | Zwemles | 4 |
| 6 | Aardenburg | Voetbal | 4 (-3) |
| 7 | Sluis | Voetbal | 3 |
| 8 | Frans de Boevere | Judo | 3 |
| 9 | Anita Bekers | Ballet | 3 (-1) |
| 10 | Divers | | 2 |

Deelname op kernniveau

| Kern | 2019 | 2020 |
|-----------------|------|------|
| Oostburg | 45 | 42 |
| Breskens | 11 | 9 |
| Aardenburg | 18 | 7 |
| IJzendijke | 10 | 5 |
| Sluis | 0 | 6 |
| Groede | 4 | 2 |
| Waterlandkerkje | 0 | 0 |
| Schoondijke | 5 | 3 |
| Sint Kruis | 0 | 1 |

Intermediairs in Zeeland

| Aanvragen per categorie intermediairs | Realisatie 2019 | Realisatie 2020 |
|---------------------------------------|-----------------|-----------------|
| Onderwijs | 55 | 65 |
| Stichting Leergeld | 985 | 646 |
| Jeugdzorg | 158 | 189 |
| Gezondheidszorg | 64 | 37 |
| Schuldhelpverlening | 384 | 290 |
| Maatschappelijk werk / BSC | 860 | 622 |
| Gemeente / sociale dienst | 290 | 187 |
| Vluchtelingenwerk | 46 | 55 |
| Overige | 27 | 59 |



Intermediairs in Sluis

| Aanvragen per categorie intermediairs | |
|---------------------------------------|---------------------------------|
| Onderwijs | 0 |
| Stichting Leergeld | 22 |
| | Leergeld Zeeuws Vlaanderen – 22 |
| Jeugdzorg | 5 |
| | Agathos – 4 |
| | Alleen jij Bepaalt – 1 |
| Gezondheidszorg | 0 |
| Schuldhelpverlening | 3 |
| | KMD Bewindvoering – 3 |
| Maatschappelijk werk / BSC | 0 |
| Gemeente / sociale dienst | 42 |
| | Gemeente Sluis - 42 |
| Vluchtelingenwerk / Leger des Heils | 3 |
| | Leger des Heils – 3 |
| Overige | 0 |



Externe middelen Jeugdsportfonds en Jeugdcultuurfonds 2020

Ontvangen bijdragen:

| | | |
|----------------------------------|--------|----------------|
| Provincie Zeeland – Sportakkoord | € 7500 | Zeeland |
| SMA Zeeland | € 7500 | Zeeland |
| Sportwinkels Zeeland | € 6013 | Zeeland |
| Rotary Vlissingen | € 5000 | Vlissingen |
| Lions Tholen | € 4500 | Tholen |
| Zwemmen in Zeeland | € 750 | Vlissingen |
| SV Noord Beveland | € 605 | Noord Beveland |
| Pontes | € 504 | Goes |
| Kinderpostzegels | € 410 | Zeeland |
| Actieportaal | € 326 | Zeeland |

Totaal externe middelen 2020

€ 36.908,--

Deze factsheet is ontwikkeld door het
Jeugdfonds Sport en Cultuur Zeeland
Voor meer informatie of toelichting:
zeeland@jeugdfondssportencultuur.nl